



ТЕРРИТОРИАЛЬНЫЙ ОРГАН
ФЕДЕРАЛЬНОЙ СЛУЖБЫ
ГОСУДАРСТВЕННОЙ СТАТИСТИКИ
ПО НИЖЕГОРОДСКОЙ ОБЛАСТИ

Оперативные демографические показатели Нижегородской области



январь-июль 2022 года



ТЕРРИТОРИАЛЬНЫЙ ОРГАН
ФЕДЕРАЛЬНОЙ СЛУЖБЫ
ГОСУДАРСТВЕННОЙ СТАТИСТИКИ
ПО НИЖЕГОРОДСКОЙ ОБЛАСТИ

Оперативные демографические показатели

Нижегородской области

январь-июль 2022 года

- 01 ПОКАЗАТЕЛИ ЕСТЕСТВЕННОГО ПРИРОСТА НАСЕЛЕНИЯ
- 02 ПОКАЗАТЕЛИ РОЖДАЕМОСТИ
- 03 ПОКАЗАТЕЛИ СМЕРТНОСТИ
- 04 ПОКАЗАТЕЛИ МЛАДЕНЧЕСКОЙ СМЕРТНОСТИ
- 05 ПОКАЗАТЕЛИ БРАЧНОСТИ
- 06 ПОКАЗАТЕЛИ РАЗВОДИМОСТИ

(оперативные данные без учета окончательных медицинских свидетельств о смерти)





ЕСТЕСТВЕННОЕ ДВИЖЕНИЕ НАСЕЛЕНИЯ В НИЖЕГОРОДСКОЙ ОБЛАСТИ

ЧЕЛОВЕК

Естественный прирост (убыль)

2022 ГОД

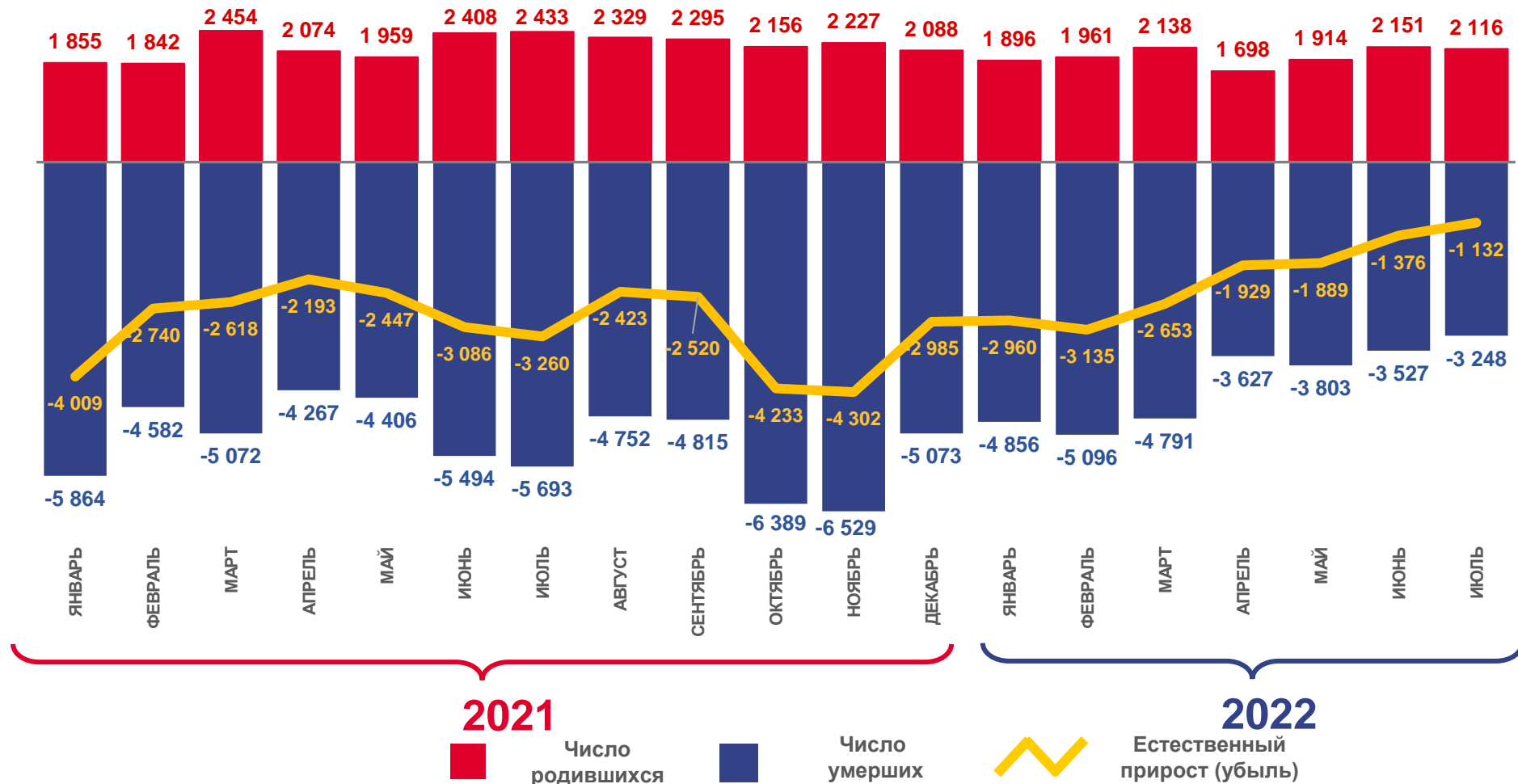
январь – июль

ЧЕЛОВЕК

-15 074

В РАСЧЕТЕ НА 1 000 ЧЕЛОВЕК

-8,3





ЧИСЛО ЗАРЕГИСТРИРОВАННЫХ РОДИВШИХСЯ В НИЖЕГОРОДСКОЙ ОБЛАСТИ

ЧЕЛОВЕК

2022 ГОД

январь – июль

ЧЕЛОВЕК

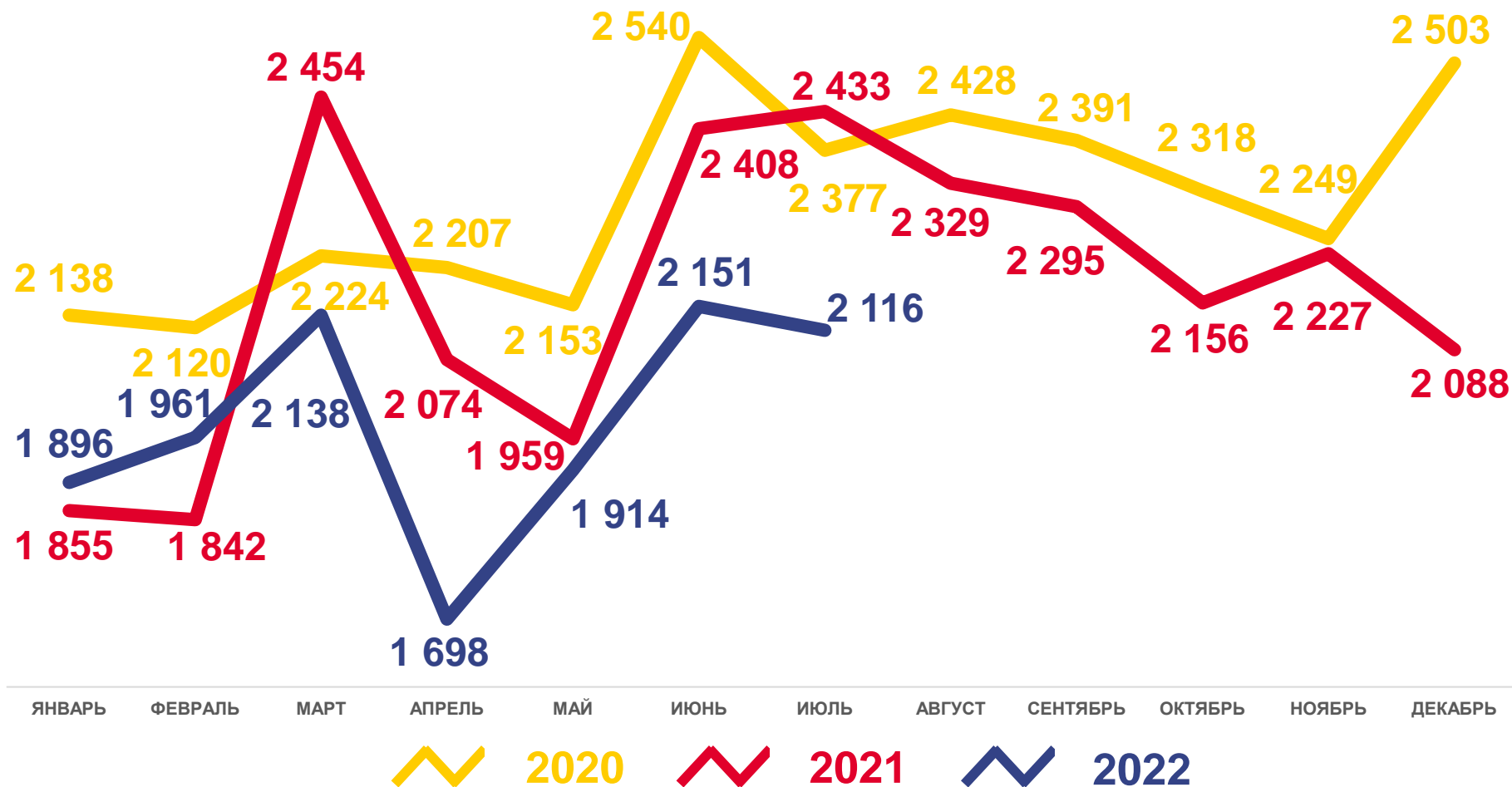
13 874

В РАСЧЁТЕ
НА 1 000 ЧЕЛОВЕК

7,6

ИЗМЕНЕНИЕ, %
к январю - июлю 2021 года

- 7,7





ЧИСЛО ЗАРЕГИСТРИРОВАННЫХ УМЕРШИХ В НИЖЕГОРОДСКОЙ ОБЛАСТИ

ЧЕЛОВЕК

2022 ГОД

январь – июль

ЧЕЛОВЕК

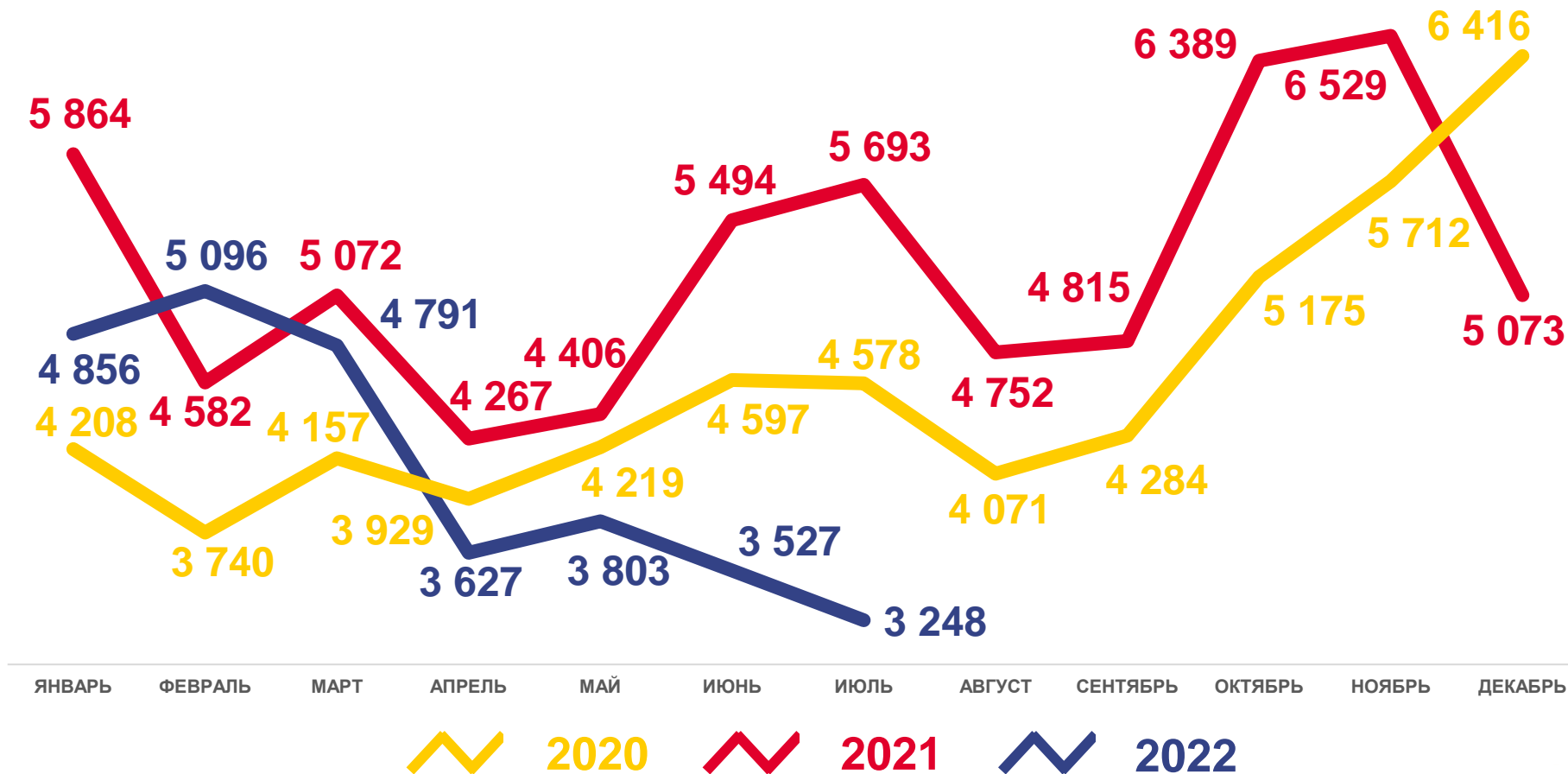
28 948

В РАСЧЁТЕ
НА 1 000 ЧЕЛОВЕК

15,9

ИЗМЕНЕНИЕ, %
к январю - июлю 2021 года

- 18,2





ЧИСЛО ЗАРЕГИСТРИРОВАННЫХ УМЕРШИХ В ВОЗРАСТЕ ДО 1 ГОДА В НИЖЕГОРОДСКОЙ ОБЛАСТИ

ЧЕЛОВЕК

2022 ГОД

январь – июль

ЧЕЛОВЕК

72

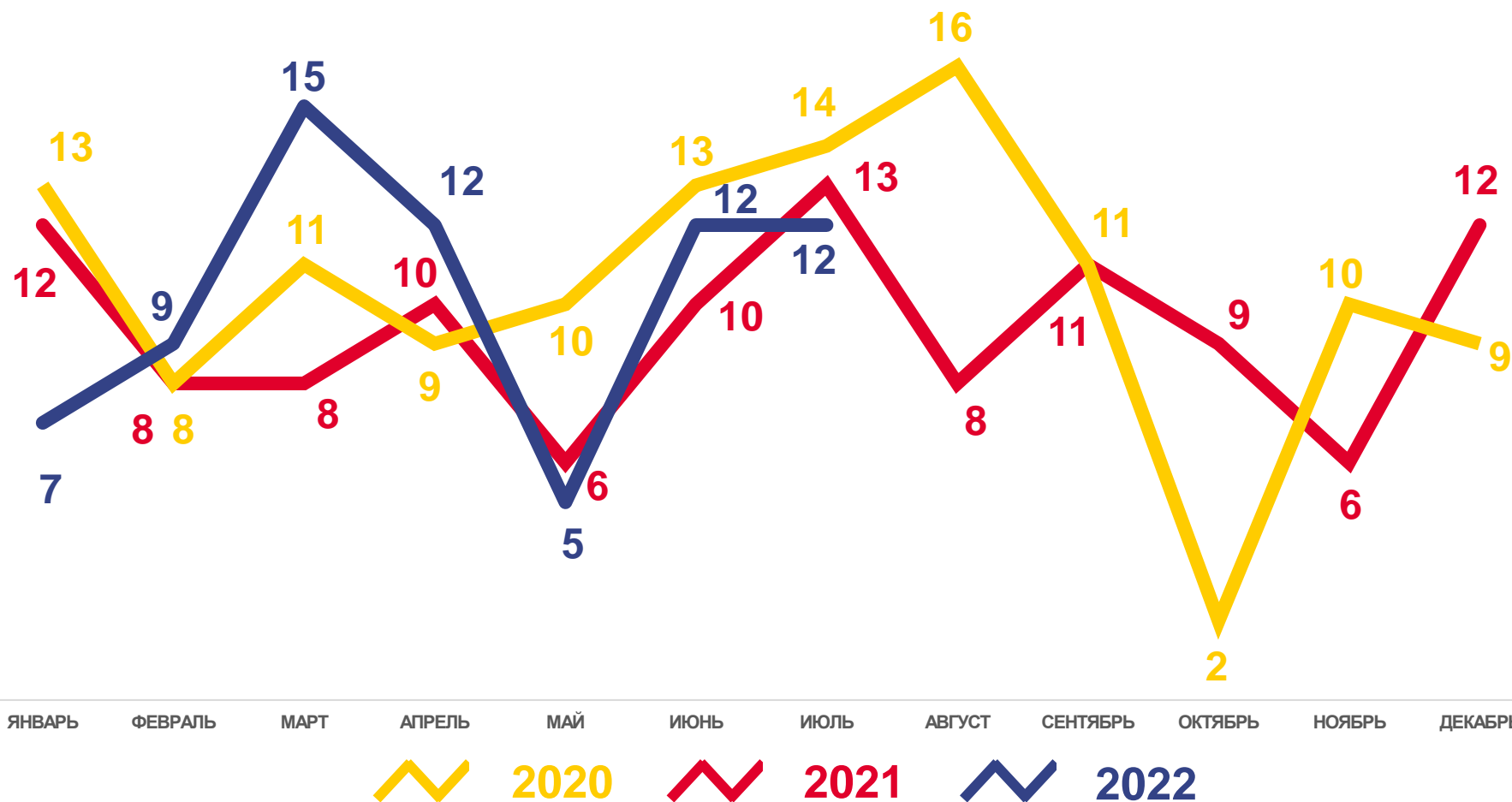
В РАСЧЁТЕ НА 1 000
РОДИВШИХСЯ
ЖИВЫМИ

4,8

ИЗМЕНЕНИЕ, %

к январю - июлю 2021 года

7,5





ЧИСЛО ЗАРЕГИСТРИРОВАННЫХ БРАКОВ В НИЖЕГОРОДСКОЙ ОБЛАСТИ

ЕДИНИЦ

2022 ГОД

январь - июль

ЕДИНИЦ

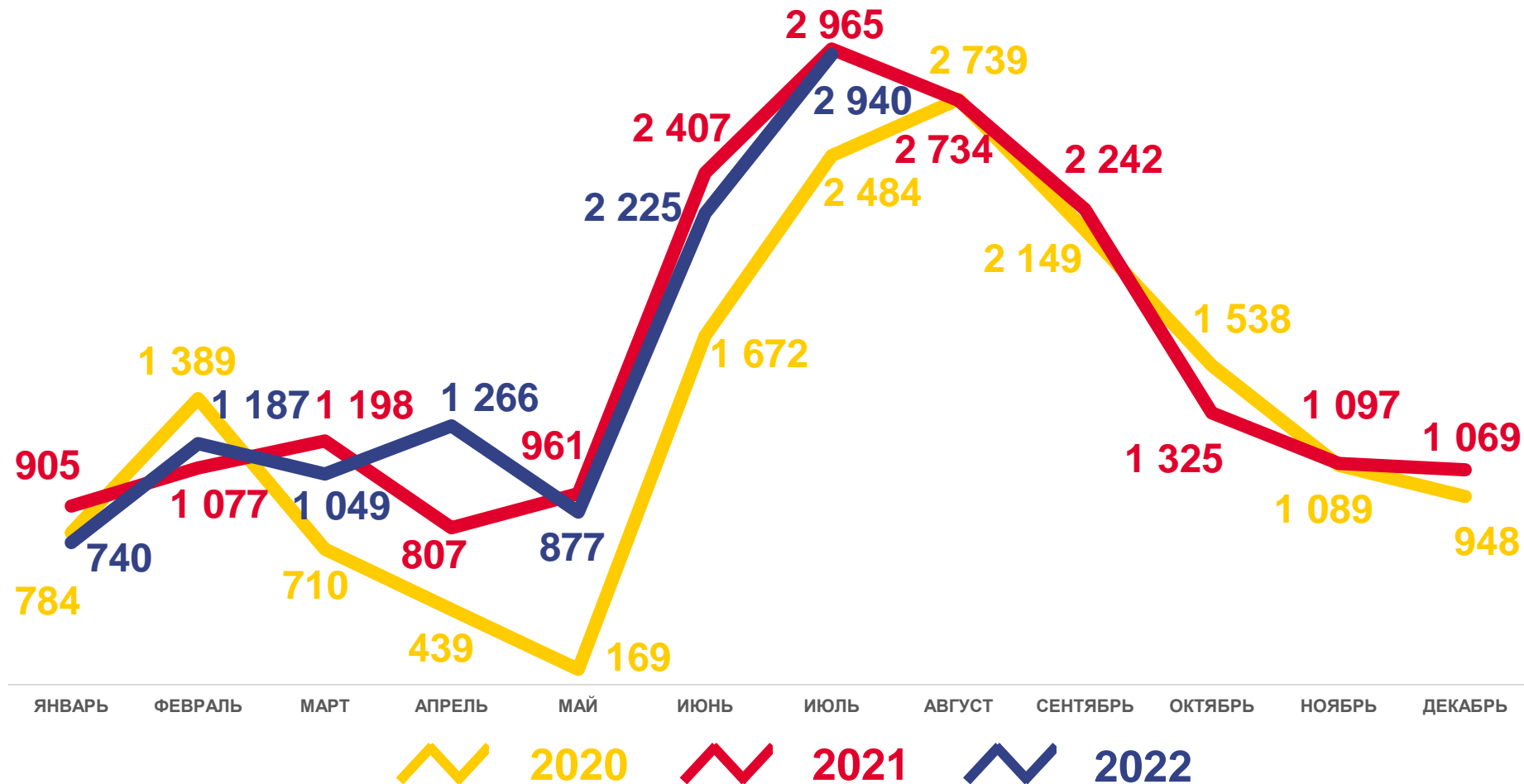
10 284

В РАСЧЁТЕ
НА 1 000 ЧЕЛОВЕК

5,6

ИЗМЕНЕНИЕ, %
к январю – июлю 2021 года

- 0,3





ЧИСЛО ЗАРЕГИСТРИРОВАННЫХ РАЗВОДОВ В НИЖЕГОРОДСКОЙ ОБЛАСТИ

ЕДИНИЦ

2022 ГОД

январь - июль

ЕДИНИЦ

7 247

В РАСЧЁТЕ
НА 1 000 ЧЕЛОВЕК

4,0

ИЗМЕНЕНИЕ, %
к январю - июлю 2021 года

- 6,9

